

Indicateur de l'activité des cavistes

Enquête Email réalisée début mai 2013

Des ventes en berne mais le moral des cavistes reste solide à court terme. Ce sont les produits d'exception qui inquiètent le plus, commercialement parlant.
Les stocks sont globalement conformes à l'habitude voire assez faibles en matière de vins rouges et de vins blancs.

Méthodologie

Les résultats qui suivent proviennent de l'exploitation des réponses obtenues à la consultation en ligne organisée entre le 28 avril et le 10 mai 2013 auprès d'un échantillon de plus de 2900 cavistes. Les cavistes qui n'avaient pas répondu après la 1^{ère} vague ont été relancé quelques jours après. Les statistiques établies ont été redressées selon des coefficients régionaux.

Résultats

Cette fois, le repli des ventes est clair. Plus d'un caviste sur 2 en fait état. Un niveau jamais atteint.

54,4% des cavistes rapportent des ventes à fin avril **inférieures à celles de l'année passée**. C'est presque 8 points de plus que ce qui avait été exprimé l'année passée à la même époque ou que l'année d'avant (*ils étaient 46,6% en Mai 2012 et 43,3% en Mai 2011*). 21,7% des cavistes signalent même une baisse vraiment nette (*20% fin avril 2012*).

Dans le même temps, de moins en moins de cavistes échappent à la conjoncture négative : seuls 21,3% des cavistes évoquaient des ventes en hausse (*23,7% en mai 2012, 33,4% en 2011*).

Point de catastrophisme concernant les perspectives commerciales des prochaines semaines, les inquiétudes concernent notamment les produits haut-de-gamme

Pour la majorité des cavistes, les ventes à venir du mois de Mai devraient être globalement conformes à la normale, d'ailleurs c'est ce que les cavistes expriment en général.

Cependant, ceux qui anticipent des replis en vins rouges, blancs et même effervescents en mai sont nettement plus nombreux qu'en mars. Ainsi, 21,6% des cavistes pensent à la baisse leurs ventes prochaines de vins rouges (*12,7% en mars, 18,3% en Mai 2012*), 24,5% leurs ventes de blancs (*16,3% en mars*). Et même si le recul est moins marqué en matière de vins effervescents, les cavistes sont aussi plus nombreux en Mai à anticiper des ventes à la baisse (*26,8% en mai, 25% en mars*).

Seules les ventes de rosés sont mieux orientées, saisonnalité oblige, et seuls 23% des cavistes envisagent des ventes orientées à la baisse. Mais à période comparable, les cavistes étaient beaucoup plus optimistes 1 an avant (*ils étaient alors 48,8% à envisager des progressions contre 22,8% en Mai 2013, et 18,1% seulement pensaient la tendance à la baisse*).

Bien que nous ne disposions pas encore de suffisamment de recul pour mettre ces éléments en perspectives, c'est en matière de Champagnes et surtout de Cognac que les cavistes sont les plus pessimistes à court terme avec respectivement 36,2% et 44,6% qui anticipent des ventes inférieures à l'habitude en Mai. Ces niveaux sont globalement comparables à ceux relevés depuis janvier.

Tout n'est cependant pas noir et si relativement peu de cavistes envisagent des ventes prochaines supérieures à l'année passée, ils restent plus nombreux à l'imaginer en mai pour les vins blancs, effervescents, Champagne et Cognac qu'en mars ou qu'en janvier.

De moins en moins de stocks sous pression, que ce soit en positif ou négatif, le statu quo prédomine.

Seulement 32,8% des cavistes jugeaient début mai leurs stocks excessifs (*38% l'année passée, 35,3% en 2011*). Par ailleurs, les cavistes sont quasiment autant que l'année passée à les trouver insuffisants (10,5% seulement contre 10,9% en mai 2012). *A périodes comparables, ce dernier ratio est en baisse régulière depuis 2010 (14,5% en avril 2010, 11,2% en 2011)*.

En fait, la grande majorité des cavistes (56,7%) juge ses stocks adaptés. Sans pour autant atteindre un record, c'est une proportion élevée, de 5 points supérieure au mois de mai 2011, dernière période relativement « insouciant » ...

Couleur par couleur, les cavistes signalent des niveaux de stocks plus légers que lorsqu'on les interroge sur le stock global, signe que le financement les inquiète davantage que leurs volumes réels.

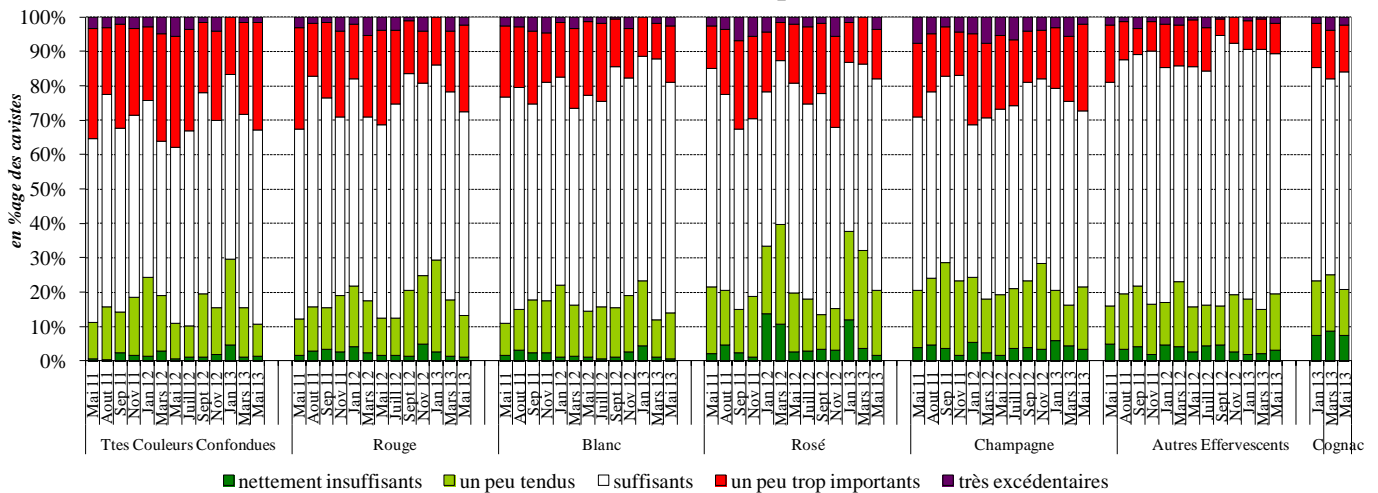
Les stocks de **vins rouges** pèsent **un peu moins lourds** que les années passées. Seuls 27,6% des cavistes jugent leurs stocks excessifs (ils étaient 31,4% à la même époque l'année passée et 32,7% en 2011) pour 13% qui les trouvent insuffisants (12,4% en 2012 et 12,1% en 2011).

La tendance à l'allègement structurel se confirme pour les **vins blancs** : 18,9% des cavistes trouvent, début mai 2013, leurs stocks un peu ou nettement trop importants, contre 22,8% un an avant (mais seulement 12,2% et 11,4% en janvier et mars). En parallèle, 13,8% des cavistes pensent les leur tendus en mai 2013 alors qu'ils étaient 14,4% en mai 2012. **Cependant, la cure d'amaigrissement structurel a pris fin et les stocks semblent regonfler par rapport au mois de mars.**

Les stocks de **rosés** sont **globalement conformes aux niveaux évoqués les années passées**. En ce début mai 2013, 20,4% des cavistes pensaient détenir des stocks un peu insuffisants voire très tendus, contre 19,7% l'année passée (21,5% en mai 2011 et jusqu'à 43,4% en avril 2010). 18,1% des cavistes les jugeaient par contre importants (19,3% en mai 2012 mais seulement 14,9% en mai 2011).

Globalement, actuellement, considérez-vous que vos stocks de vins sont ?

Sources EQUONOXE



SI l'on prend du recul, le ressenti des stocks en matière de **vins de Champagne** est très proche de ceux exprimés en Mai 2011 et Mai 2012. Mais la conjoncture récente révèle des stocks **qui ont tendance à s'alourdir** depuis l'automne 2012 : 27,3% des cavistes jugent en mai leurs stocks de Champagne importants voire excessifs, ils étaient 24,7% en mars mais seulement 17,9% en novembre dernier. Néanmoins, **21,5% des cavistes font état de stocks insuffisants** (ils étaient 19,2% un an plus tôt et 20,3% en mai 2011).

Les stocks d'**autres effervescents** sont toujours considérés comme **globalement adaptés aux besoins** (c'était l'avis de 70% des cavistes en mai 2013... comme en Mai 2012). 10,6% des cavistes jugeaient cependant leurs stocks légèrement excessifs alors que 19,4% les trouvaient faibles.

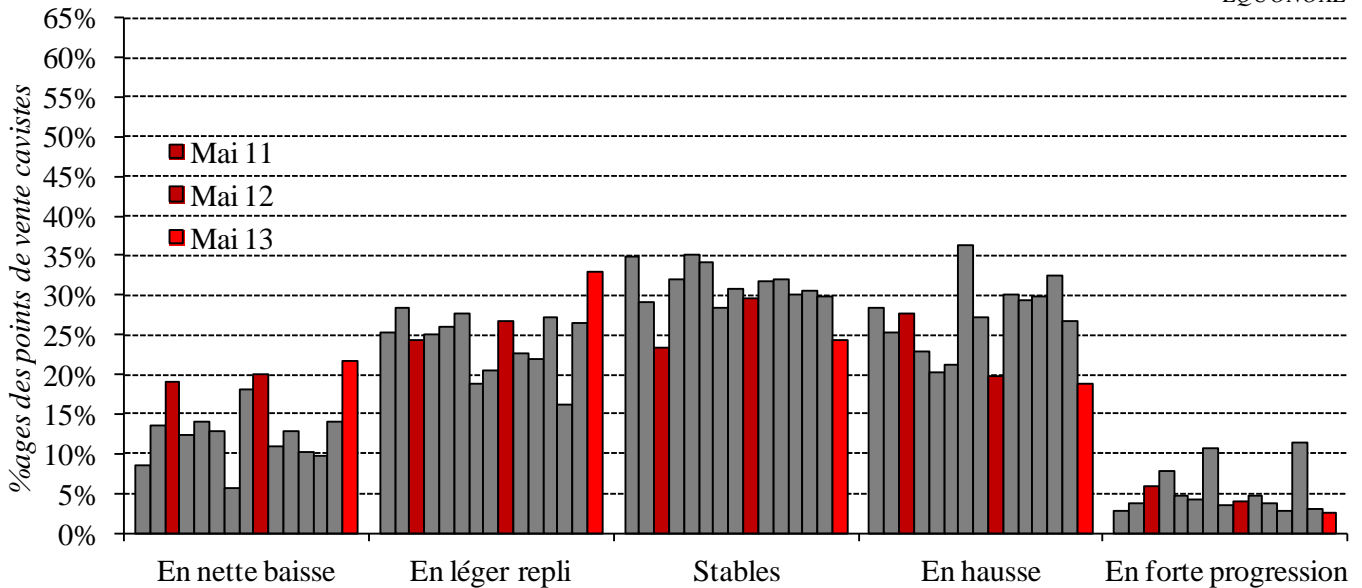
Hors univers Vins,

les stocks de **Cognac** sont **globalement équilibrés** puisque 63,3% des cavistes jugent les leurs suffisants. Mais les situations sont très contrastées : « seuls » 20,7% des cavistes trouvent leurs stocks justes en mai (ils étaient 25% en Mars et 23,3% en janvier). A l'inverse, 15,9% des cavistes les trouvent un peu voire trop importants (ils étaient 18,1% en Mars et 14,9% en Janvier).

La perception des ventes par les cavistes
Enquête Email réalisée début mai 2013

Globalement, comment se portent vos ventes actuellement ?

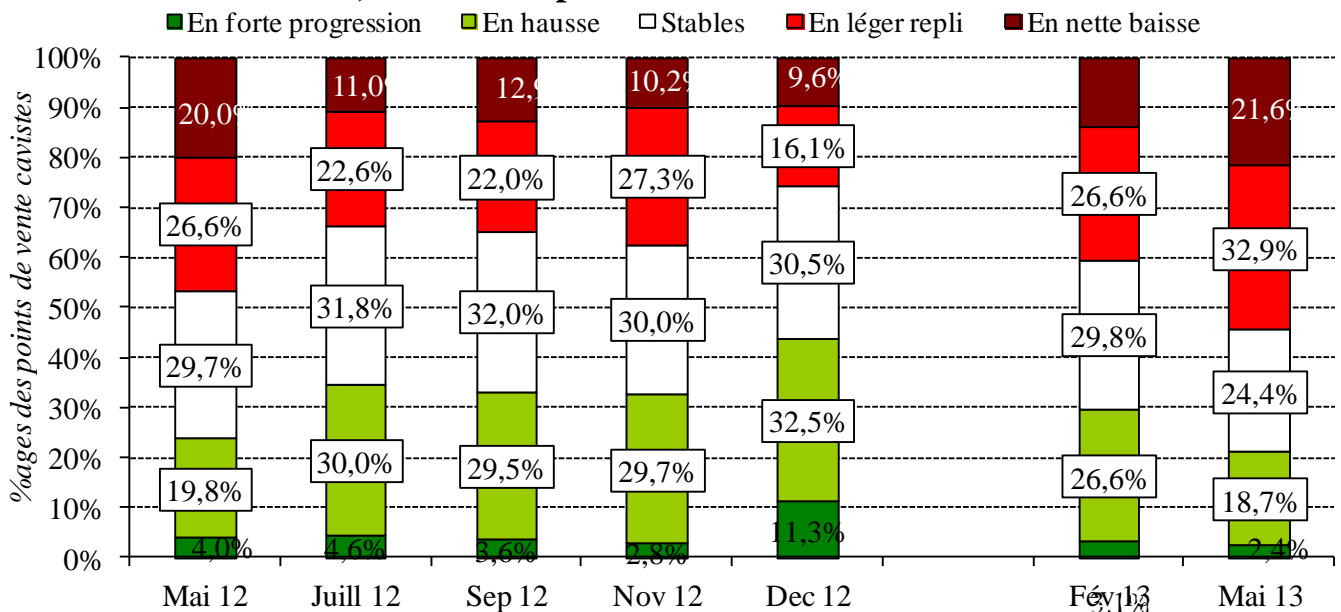
Sources EQUONOXE



	Mai 12	Juill 12	Sep 12	Nov 12	Dec 12	Fév 13	Mai 13
En nette baisse	20,0%	11,0%	12,9%	10,2%	9,6%	14,0%	21,7%
En léger repli	26,6%	22,6%	22,0%	27,3%	16,1%	26,6%	32,7%
Total ventes en repli	46,6%	33,6%	34,9%	37,5%	25,7%	40,6%	54,4%
Stables	29,7%	31,8%	32,0%	30,0%	30,5%	29,8%	24,3%
En hausse	19,8%	30,0%	29,5%	29,7%	32,5%	26,6%	18,5%
En forte progression	4,0%	4,6%	3,6%	2,8%	11,3%	3,1%	2,8%
Total ventes en hausse	23,7%	34,6%	33,1%	32,6%	43,8%	29,7%	21,3%

Globalement, comment se portent vos ventes actuellement ?

Sources EQUONOXE

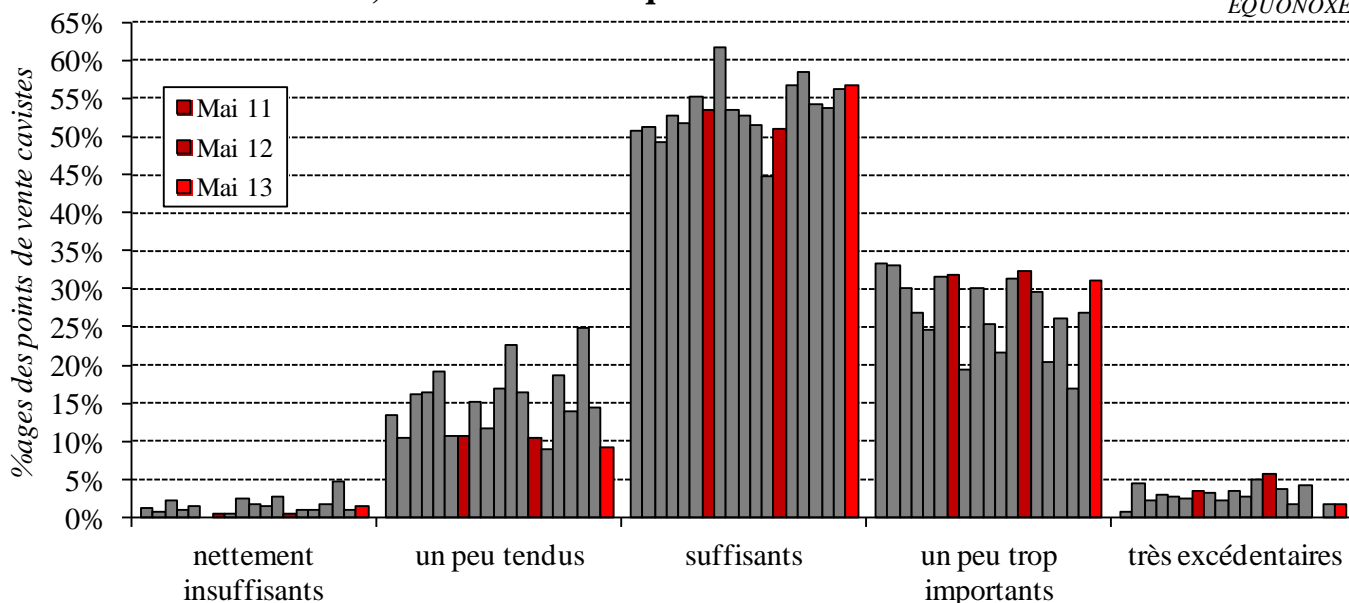


La perception des stocks par les cavistes

Enquête Email réalisée début mai 2013

Globalement, considérez-vous que vos stocks actuels de vins sont ?

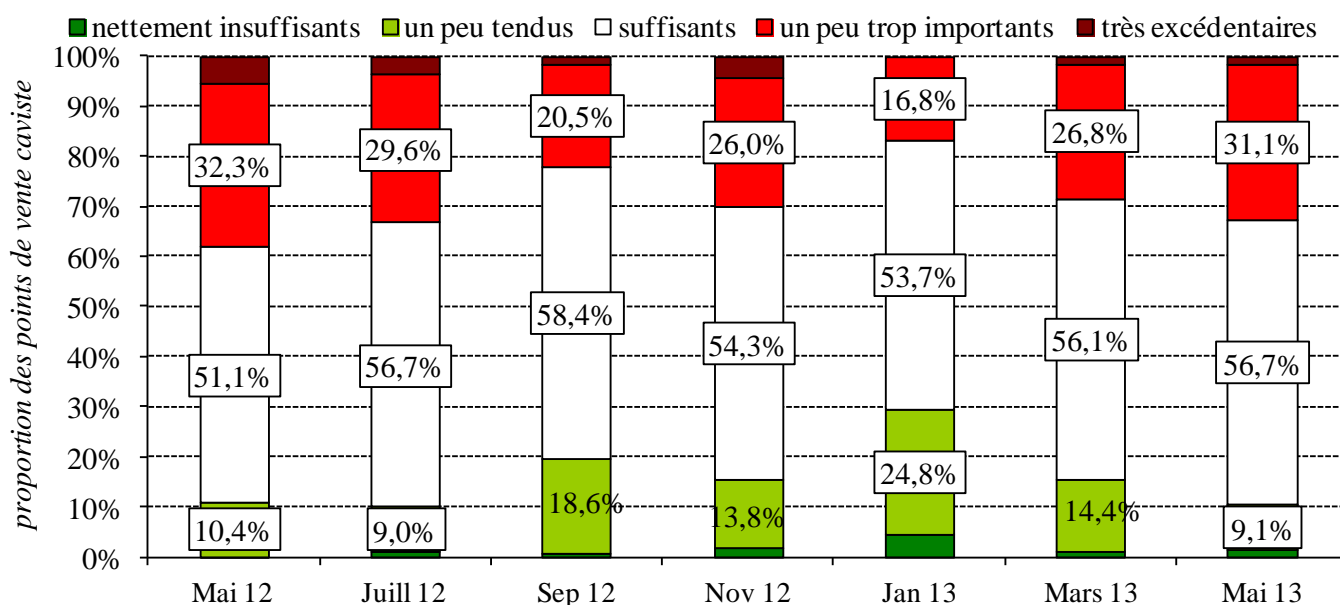
Sources
EQUONOXE



	Mai 12	Juill 12	Sep 12	Nov 12	Jan 13	Mars 13	Mai 13
Très excédentaires	5,7%	3,7%	1,6%	4,2%	0,0%	1,6%	1,7%
Un peu trop important	32,3%	29,6%	20,5%	26,0%	16,8%	26,8%	31,1%
Total stocks excessifs	38,0%	33,2%	22,1%	30,2%	16,8%	28,4%	32,8%
Stables	51,1%	56,7%	58,4%	54,3%	53,7%	56,1%	56,7%
Un peu tendus	10,4%	9,0%	18,6%	13,8%	24,8%	14,4%	9,1%
Nettement insuffisants	0,5%	1,0%	0,9%	1,7%	4,7%	1,1%	1,4%
Total stocks insuffisants	10,9%	10,0%	19,6%	15,5%	29,5%	15,5%	10,5%

Globalement comment considérez vous vos stocks actuellement...

Sources EQUONOXE

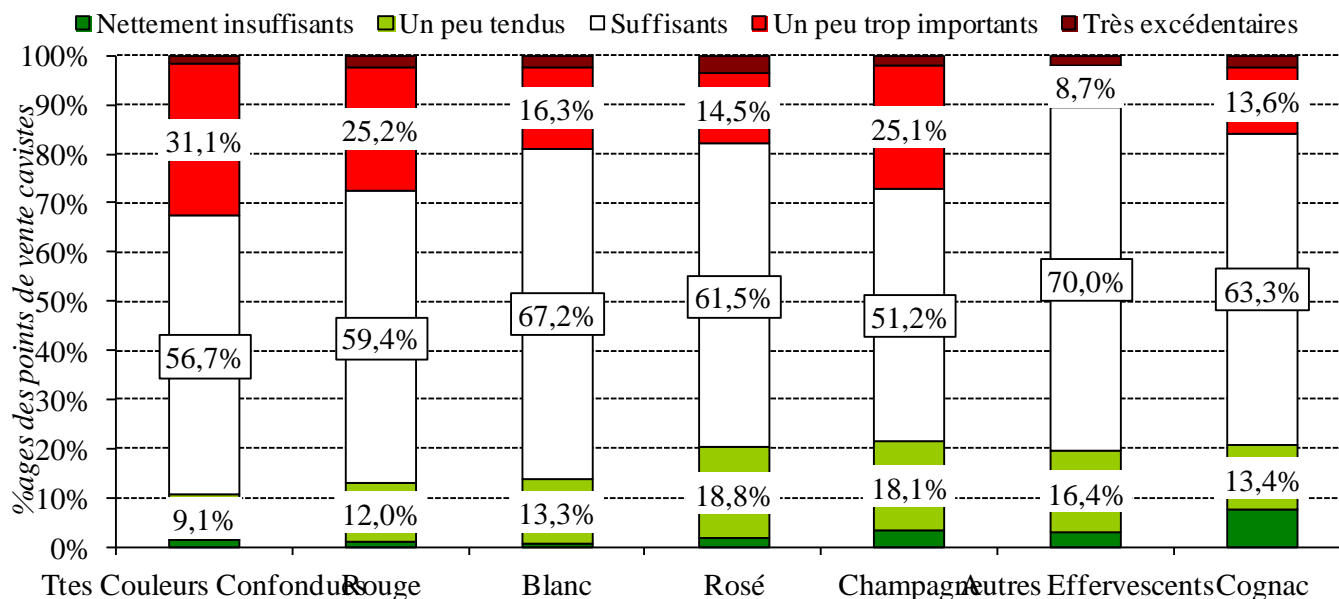


La perception des stocks par les cavistes par couleur

Enquête Email réalisée début mai 2013

Globalement, comment considérez -vous vos stocks actuellement ?

Sources
 EQUONOXE



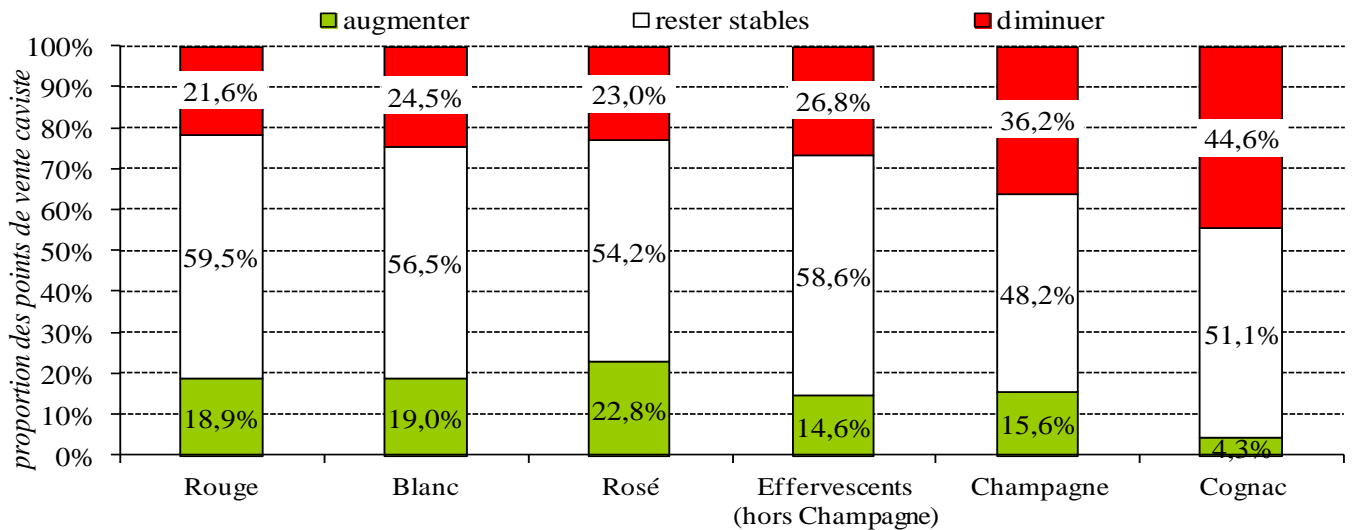
	Total	En Rouge	En Blanc	En Rosé	Champagne	Autres eff.	Cognac
Très excédentaires	1,7%	2,4%	2,6%	3,7%	2,2%	2,0%	2,3%
Un peu trop important	31,1%	25,2%	16,3%	14,5%	25,1%	8,7%	13,6%
Total stocks excessifs	32,8%	27,6%	18,9%	18,1%	27,3%	10,6%	15,9%
Stables	56,7%	59,4%	67,2%	61,5%	51,2%	70,0%	63,3%
Un peu tendus	9,1%	12,0%	13,3%	18,8%	18,1%	16,4%	13,4%
Nettement insuffisants	1,4%	1,0%	0,5%	1,6%	3,4%	3,0%	7,4%
Total stocks insuffisants	10,5%	13,0%	13,8%	20,4%	21,5%	19,4%	20,7%

La perception des ventes à venir chez les cavistes par couleur

Enquête Email réalisée début mars 2013

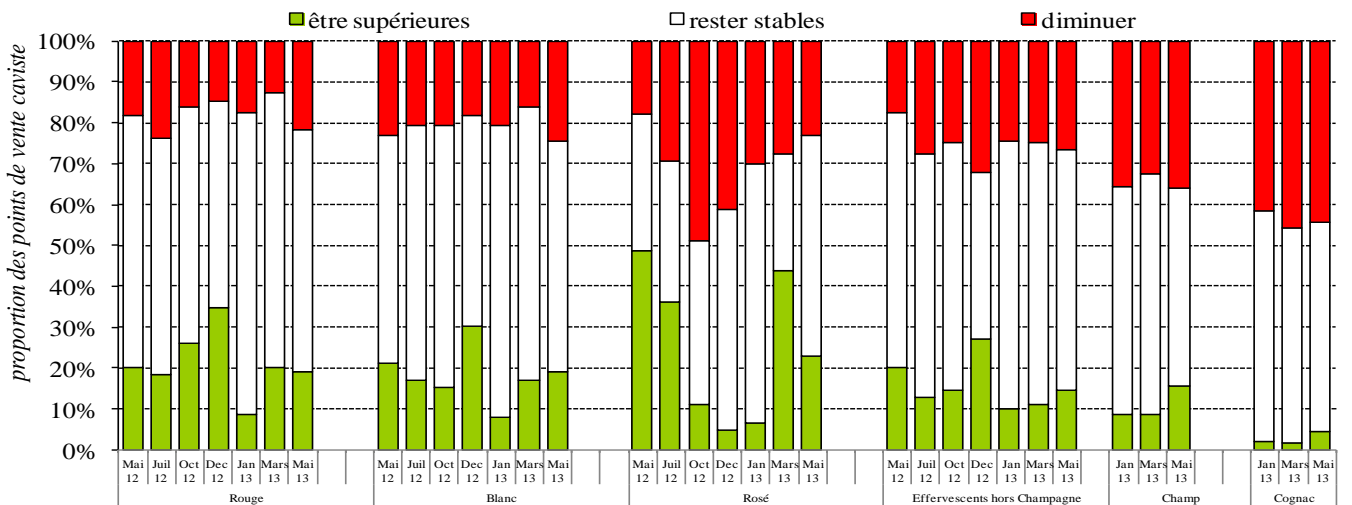
Dans le mois qui vient et par rapport à une année normale vous diriez que vos ventes vont...

Sources EQUONOXE



Les perspectives des ventes prochaines par rapport à l'année passée selon les cavistes en France

Sources EQUONOXE



Les perspectives des ventes prochaines par rapport à l'année passée selon les cavistes en France

Sources EQUONOXE

